

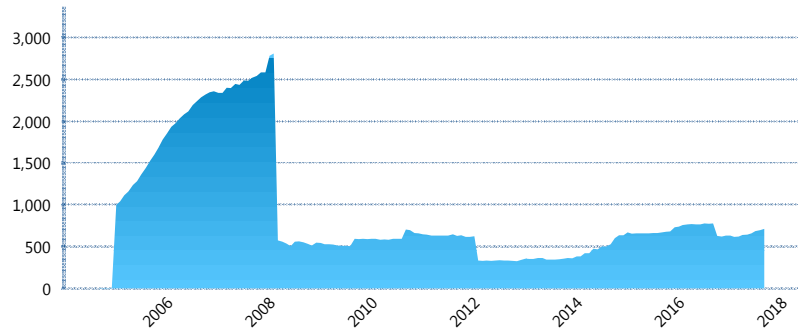
I. INFORMACIÓN FINANCIERA

I) Detalles del Fondo

| Detalles del Fondo | |
|-------------------------|---|
| Razón Social | Siefore Azteca Básica 1, S. A. de C. V. |
| Inicio de Operaciones | 23/09/2004 |
| Tipo de Fondo | Básica |
| Clave Bolsa | AZTBAS1 |
| Activos Administrados * | 712 |
| ISIN | MX54AZ020021 |
| Comisión Anual | 1.10% |
| Administrador | Afore Azteca, S. A. de C. V. |
| Director General | C. Sr. Eduardo Benigno Parra Ruiz |
| Presidente del Consejo | Ricardo Benjamín Salinas Pliego |

Activos Administrados *

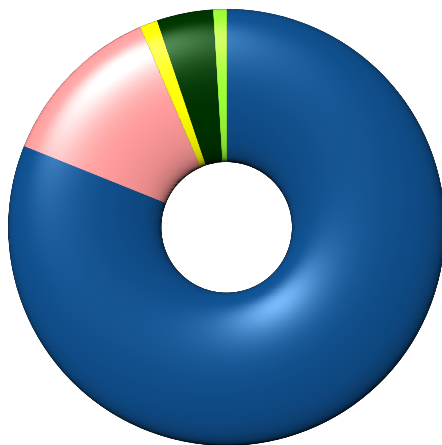
\$712



*Cifras en millones de pesos

Contiene el efecto de fusiones, cortes transversales y transferencias por edad. Para mayor información consultar: <http://www.consar.gob.mx/gobmx/Aplicativo/Factsheets/EC/ECSAR.pdf>

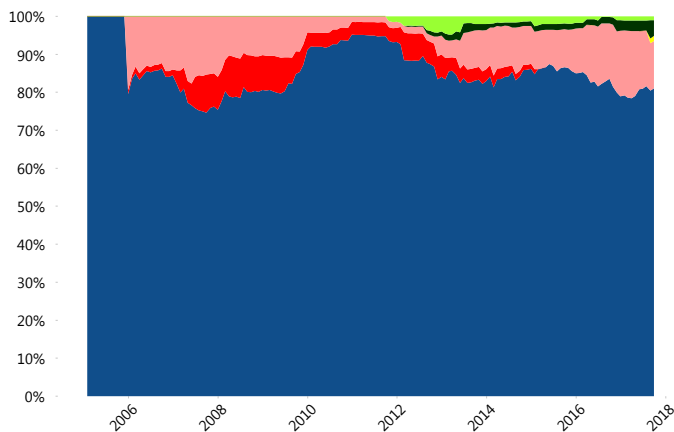
II) Inversiones



| | |
|------------------------------|--------|
| Deuda Gubernamental | 81.09% |
| Deuda Nacional | 12.44% |
| FIBRAS | 1.33% |
| Renta Variable Internacional | 4.16% |
| Renta Variable Nacional | 0.98% |

| Tipo de Instrumento | | Azteca (SB1) | Sistema Básicas 1** |
|------------------------------|---------------------------------|----------------|---------------------|
| Renta Variable Nacional | Renta Variable Nacional | 0.98% | 1.97% |
| | Total | 0.98% | 1.97% |
| Renta Variable Internacional | Renta Variable Internacional | 4.16% | 4.06% |
| | Total | 4.16% | 4.06% |
| FIBRAS | FIBRAS | 1.33% | 0.78% |
| | Total | 1.33% | 0.78% |
| Deuda Nacional | Aerolíneas | 0.00% | 0.33% |
| | Alimentos | 0.00% | 0.62% |
| | Automotriz | 0.69% | 0.02% |
| | Banca de Desarrollo | 0.00% | 2.52% |
| | Bancario | 0.00% | 1.29% |
| | Bebidas | 0.44% | 0.86% |
| | Cemento | 0.00% | 0.04% |
| | Centros Comerciales | 0.00% | 0.08% |
| | Consumo | 0.00% | 0.55% |
| | Empresas Productivas del Estado | 4.58% | 4.92% |
| | Estados | 1.35% | 1.63% |
| | Europesos | 0.00% | 2.77% |
| | Grupos Industriales | 0.20% | 0.68% |
| | Infraestructura | 2.93% | 5.50% |
| | Otros | 0.00% | 1.32% |
| | Papel | 0.00% | 0.18% |
| | Serv. Financieros | 2.25% | 0.49% |
| Telecom | 0.00% | 1.04% | |
| Transporte | 0.00% | 0.37% | |
| Vivienda | 0.00% | 3.21% | |
| Total | 12.44% | 28.43% | |
| Deuda Internacional | Deuda Internacional | 0.00% | 1.95% |
| | Total | 0.00% | 1.95% |
| Deuda Gubernamental | BONDESD | 4.13% | 0.32% |
| | BONOS | 2.90% | 5.53% |
| | BPA182 | 0.00% | 2.52% |
| | CBIC | 0.26% | 4.53% |
| | CETES | 12.50% | 4.73% |
| | REPORTO | 2.86% | 2.68% |
| | UDIBONO | 58.44% | 41.97% |
| | UMS | 0.00% | 0.51% |
| | Total | 81.09% | 62.80% |
| | Total | 100.00% | 100.00% |

Evolución de Inversiones



| | |
|---------------------|------------------------------|
| Deuda Gubernamental | Renta Variable Internacional |
| Deuda Internacional | Renta Variable Nacional |
| Deuda Nacional | |
| FIBRAS | |

**Considera las inversiones de todo el grupo de SIEFORES Básicas 1
Cifras al cierre de septiembre de 2017

III) Desempeño

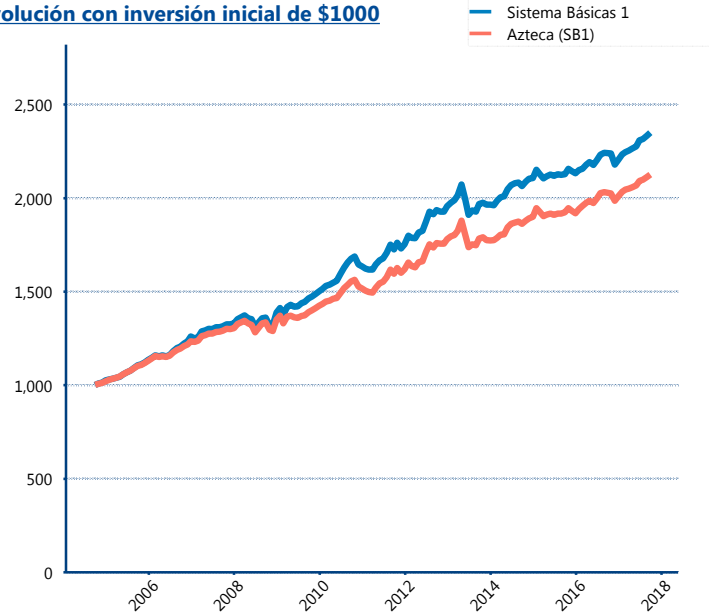
Rendimiento Bolsa

| Tipo | Azteca (SB1) | Sistema Básicas 1 |
|--------|--------------|-------------------|
| 1 año | 4.85% | 4.89% |
| 2 años | 5.10% | 5.03% |
| 3 años | 4.46% | 4.37% |
| 5 años | 3.79% | 3.89% |

Indicador de Rendimiento Neto

| Siefore | IRN % |
|---------------------|--------------|
| Inbursa (SB1) | 4.17% |
| Profuturo (SB1) | 4.06% |
| Azteca (SB1) | 4.04% |
| PensionISSSTE (SB1) | 4.03% |
| Coppel (SB1) | 3.97% |
| XXI-Banorte (SB1) | 3.81% |
| Principal (SB1) | 3.76% |
| SURA (SB1) | 3.56% |
| Metlife (SB1) | 3.54% |
| Invercap (SB1) | 3.33% |
| Banamex (SB1) | 3.24% |
| Promedio Simple | 3.77 % |
| Promedio Ponderado | 3.78 % |

Evolución con inversión inicial de \$1000



Construido con el precio de la Siefore registrado en la Bolsa Mexicana de Valores

IV) Medidas de sensibilidad y riesgos

Evolución del Plazo Promedio Ponderado

